



Município de
**CELORICO
DA BEIRA**

Handwritten signatures in blue ink:
C. A. B.
J. S. B.
J. S. B.
J. S. B.
J. S. B.
J. S. B.



ORÇAMENTO 2026

Tendo em vista a satisfação das necessidades do concelho de Celorico da Beira, torna-se imperativa uma previsão anual das despesas a efetuar e das receitas a arrecadar pelo Município de acordo com os princípios legais vigentes, nomeadamente de acordo com o previsto no Decreto-Lei n.º 54-A/99, de 22 de Fevereiro e respetivas alterações (Plano Oficial de Contabilidade das Autarquias Locais - POCAL), no art.º 46º da Lei n.º 73/2013 de 3 de Setembro (Regime financeiro das autarquias locais e das entidades intermunicipais - RFALEI) e no n.º 46 do ponto 11 da NCP 26 do "Sistema de Normalização Contabilística para as Administrações Públicas" (SNC-AP). É da responsabilidade da Câmara Municipal através do seu Órgão Executivo, a elaboração de documentos previsionais (Orçamento, Grandes Opções do Plano e Mapa de Pessoal) assentes no princípio da autonomia financeira e administrativa dos municípios, devendo estes ser aprovados pelo Executivo e submetidos à Assembleia Municipal para votação até 30 de novembro de cada ano, conforme o disposto no n.º 1 do art.º 45º do RFALEI. No entanto dado 2025 ter sido um ano de eleições autárquicas, a aprovação do Orçamento deverá ocorrer até três meses após as eleições, nos termos do disposto no n.º 2 do art.º 45º da Lei 73/2013 de 3 de setembro.

A atividade das autarquias locais visa essencialmente garantir o bem-estar da população, sendo que para garantir esse objetivo é necessário valorizar os recursos existentes de uma forma sustentável a longo prazo. Para tal o "Regime Jurídico das Autarquias Locais, das Entidades Intermunicipais e do Associativismo Autárquico" (Lei n.º 75/2013, de 12 de Setembro), define no seu artigo 23.º as atribuições dos municípios nos domínios da educação, património, saúde, ação social, proteção civil, ordenamento do território e ambiente, entre outros. O Município de Celorico da Beira desempenha a sua atividade de acordo com as competências que lhe são atribuídas legalmente, com base num orçamento anual onde estão definidas e planeadas todas as suas atividades e projetos numa perspetiva plurianual, de acordo com os recursos financeiros previstos.

O Orçamento é um documento contabilístico que deverá definir as estratégias de desenvolvimento do concelho no médio prazo, estando refletidos no mesmo todos os encargos previstos, bem como as receitas para cobrir essas mesmas despesas de acordo com os princípios de equilíbrio orçamental previstos no POCAL, RFALEI e no SNC-AP. O n.º 1 do art.º 46º do RFALEI define quais os elementos que deverão



[Handwritten signatures and initials in blue ink]

constituir o orçamento municipal, nomeadamente o relatório que agora se apresenta, um mapa resumo de receitas e despesas, um mapa desagregado de receitas e despesas, um normativo de medidas de execução orçamental e proposta das Grandes Opções do Plano (GOP's), estando todos estes documentos anexos a este relatório e que deverão ser aprovados em conjunto. Estão refletidas nas GOP's todas as despesas do Município, ou seja, todas as rubricas orçamentais genéricas estão previstas nas GOP's, para além dos projetos específicos que normalmente as compõem. Esta opção permite facilitar a leitura do orçamento através de um único mapa, bem como prever valores plurianuais para todas as rubricas da despesa. As GOP's são a junção de outros dois mapas orçamentais, as Atividades Mais Relevantes (AMR's) e o Plano Plurianual de Investimentos (PPI), sendo o PPI o mapa onde apenas constam despesas de capital, nomeadamente os investimentos relacionados com aquisição de património para o Município onde se incluem, por exemplo, as obras e equipamento variado.

Estão também anexos a este orçamento, os mapas previsionais previstos no n.º17 do ponto 6 da NCP 1 do SNC-AP, nomeadamente um balanço previsional, uma demonstração de resultados previsional e uma demonstração de fluxos de caixa previsional, que também deverão ser aprovados conjuntamente com os restantes mapas orçamentais. Os mapas foram elaborados tendo em consideração os valores provisórios das respetivas demonstrações à data de elaboração do orçamento, com estimativas para o remanescente de 2025 baseadas nas execuções orçamentais. Os valores para 2026 tiveram por base os valores orçamentais previstos para 2026.

No cumprimento dos princípios orçamentais determinados pelo POCAL, pelo RFALEI, pela Lei de Enquadramento Orçamental (Lei n.º 91/2001, de 20 de Agosto republicada pela Lei n.º 48/2004, de 24 de Agosto), e pelo SNC AP, apresenta-se um orçamento plurianual, que contém a previsão de todas as receitas e despesas esperadas nos próximos cinco anos, sendo os valores para 2026 vinculativos e os dos restantes anos meramente indicativos devendo os mesmos ser atualizados anualmente, conforme o disposto no art.º 44º do RFALEI.

Estão também anexos a este orçamento, os mapas previsionais previstos no n.º17 do ponto 6 da NCP 1 do SNC-AP, nomeadamente um balanço previsional, uma demonstração de resultados previsional e uma demonstração de fluxos de caixa

previsional, que também deverão ser aprovados conjuntamente com os restantes mapas orçamentais. Os mapas foram elaborados tendo em consideração os valores provisórios das respetivas demonstrações até à data de elaboração do orçamento, com estimativas para o remanescente de 2025 baseadas nas execuções orçamentais. Os valores para 2026 tiveram por base os valores orçamentais previstos para 2026.

Assim sendo, apresenta-se por este meio o Orçamento do Município de Celorico da Beira para vigorar em 2026, elaborado de acordo com o POCAL, pelo previsto nos art.º 44º e 46º do RFALEI, pelo previsto no n.º 17 do ponto 6 da NCP 1 do SNC-AP e pelo previsto no n.º 46 do ponto 11 da NCP 26 também do SNC-AP. No que respeita às classificações económicas, estas têm como base de especificação o classificador económico das receitas e despesas públicas aprovado pelo Decreto-Lei n.º 26/2002, de 14 de fevereiro, com as suas devidas alterações. Relativamente às classificações orgânicas considerou-se o disposto no ponto 2.3.2. do POCAL e no Offício Circular n.º 6 de 19-03-2002 da Direção Geral das Autarquias Locais, optando-se por não aplicar o classificador orgânico criando-se apenas dois órgãos, "01- Assembleia Municipal" e "02 - Câmara Municipal", à semelhança do aplicado nos orçamentos dos anos anteriores.

A entrada em funcionamento da APAL (Águas Públicas em Altitude – Serviços Intermunicipalizados) em junho de 2024, conforme deliberação da Assembleia Municipal de 11-07-2023, veio alterar a estrutura do orçamento do Município, quando comparado com os anos anteriores, visto que se deixou de receber as receitas relativas a água e saneamento, bem como também se deixou de suportar as respetivas despesas com a aquisição da água em alta e serviços de saneamento. No entanto existem algumas despesas que ainda são suportadas pelo Município, enquanto a APAL não tiver uma estrutura capaz de dar resposta a todas as suas atribuições, nomeadamente no que diz respeito ao atendimento ao público, bem como na manutenção das redes de água e saneamento. Estas despesas hoje em dia suportadas pelo Município, são posteriormente faturadas à APAL, estando estas receitas estimadas no orçamento em cerca de 493.000€, e ainda estão previstas despesas relacionadas com os tarifários sociais, convergência tarifária e autoconsumos num total de 205.000€.



No orçamento para 2026, foram previstas algumas dívidas antigas ainda pendentes que não puderam ser pagas através do saneamento financeiro, nomeadamente uma dívida à empresa "Águas do Vale do Tejo S.A.", relativa a despesas de 2017 que não puderam ser incluídas no saneamento financeiro, mas que foi alvo de negociação com a empresa e com o Ministério do Ambiente, tendo sido assinado um acordo de regularização de dívida a 25 anos cujos créditos foram cedidos ao Banco Europeu de Investimento em 2023. Esta dívida apesar de refletida na sua totalidade no balanço, totalizando à presente data cerca de 485.000€, apenas deverá ter impacto orçamental nos valores a pagar em cada ano, nos termos do acordo.

O Orçamento e o respetivo Plano Plurianual de Investimentos agora apresentados, mostram os investimentos previstos para 2026 e anos seguintes, sendo que alguns desses investimentos resultam de candidaturas apresentadas no âmbito do Centro 2030, nomeadamente os Investimentos Territoriais Integrados (ITI) intermediados pela CIMBSE, parcerias com o IHRU, bem como investimentos através das Aldelas Históricas de Portugal e investimentos na recuperação de áreas afetadas pelos incêndios. Também estão previstos no PPI alguns projetos em que foram assinados contratos programa com a administração central, bem como existem projetos que estão atualmente a ser executados e que se espera que transitem de 2025 para 2026. Assim, o PPI prevê para 2026 perto de 11.200.000€ de investimentos em diversas áreas, sendo que cerca de 7.000.000€ se espera que sejam cofinanciados, projetos esses que serão detalhados mais à frente aquando da análise da despesa. Os valores apresentados no orçamento refletem a execução que se espera para 2026 e anos seguintes, tendo como objetivo a execução de pelo menos 85% da receita de modo a cumprir com o definido no n.º 3 do art. 56.º do RFALEI.

O orçamento para 2026, prevê receitas e despesas que resultam da transferência de competências nas áreas da Ação Social e da Educação, cujas receitas previstas na proposta do Orçamento de Estado de 1.284.711€ (1.079.395€ para a Educação e 204.711€ para a Ação Social), foram distribuídas pela despesa, sendo que as da Educação se encontram discriminadas nas GOP's dado o montante elevado. Prevê-se igualmente a transferência de cerca de 90.000€ para o Agrupamento de Escolas de Celorico da Beira, para suporte das despesas com o refeitório da Escola EB23 Sacadura Cabral, bem como de outras despesas pontuais.

O Município também detém posições em entidades externas que fazem parte do grupo autárquico, sobre as quais não dispõe de qualquer controlo dominante sobre as suas atividades, mas com as quais realiza operações financeiras, através de transferências ou aquisição de bens ou serviços, também previstos neste orçamento, sendo de evidenciar as seguintes entidades:

Designação	NIF	% Part.
ADIRAM - Associação para o Desenvolvimento Integrado das Adegas da Montanha	510658725	0,11%
ADRUSE-Associação de Desenvolvimento Rural da Serra da Estrela	502687436	12,83%
AIRC - Associação de Informática da Região Centro	501378669	2,26%
ANMP - Associação Nacional de Municípios Portugueses	501627413	0,28%
APMCH - Associação Portuguesa dos Municípios com Centro Histórico	502131047	0,60%
Associação de Desenvolvimento Turístico "Adegas Históricas de Portugal"	507709705	1,00%
Associação de Municípios da Cova da Beira	501600396	5,09%
Comunidade Intermunicipal das Beiras e Serra da Estrela	513025766	6,67%
Cesab - Centro de Serviços do Ambiente	502883308	2,62%
RESIESTRELA, Valorização e Tratamento de Resíduos Sólidos, S.A.	507718232	1,95%
Fundo de Apoio Municipal - FAM	513319182	0,07%
APAL - Águas Públicas em Altitude, Serviços Intermunicipalizados	600088006	10,81%

Seguidamente será dada uma breve explicação dos critérios utilizados para as previsões da receita e despesa sendo apresentados quadros resumo, que irão discriminar os montantes das mesmas, bem como o montante da dívida, para uma melhor análise.

Receltas

No que diz respeito às receltas para 2026, a maioria foi calculada de acordo com média da cobrança dos últimos 24 meses, tendo sido excluídas as receltas resultantes da venda de água e serviços de saneamento, cujas receitas são cobradas pela APAL-SIM. As receitas para 2027 até 2031 foram estimadas tendo por base os valores de 2026, atualizados anualmente a uma taxa de 2.1% visto ser esta a taxa de inflação prevista para 2026 no Relatório do Orçamento de Estado, com exceção das receltas provenientes de projetos cofinanciados cujas receitas estão dependentes das execuções anuais previstas para cada projeto.

As transferências estatais previstas são as que constam nos mapas anexos da do Orçamento de Estado para 2026, sendo que os valores a receber são globalmente superiores aos previstos para 2025, conforme o quadro seguinte:

	FEF			FSM	IRS	IVA	n.º 3 art.º 35 RFALEI	Total
	Corrente	Capital	Total FEF					
2025	5 615 690	623 965	6 239 655	156 884	188 436	38 056	2 625 104	9 248 135
2026	5 910 962	656 774	6 567 736	161 361	140 755	95 864	2 490 482	9 456 198
∇	295 272	32 809	328 081	4 477	- 47 681	57 808	- 134 622	208 069

O valor global a receber de fundos estatais em 2026, serão superiores em 208.063€ face aos valores de 2025, sendo que o aumento se deve essencialmente aos valores do Fundo de Equilíbrio Financeiro e receita de IVA. A redução da receita de IRS é reflexo da deliberação de 2024 que reduziu a taxa de participação no IRS de 4% para 3%, sendo que a maior redução está associada ao valor da receita prevista nos n.ºs 3 e 4 do art.º 35 do RFALEI. À semelhança dos anos anteriores, só 50% do valor da receita mencionada anteriormente é considerada receita de capital, sendo os restantes 50% considerados receita corrente, conforme o disposto no n.º 11 do art.º 84.º da proposta de Orçamento de Estado para 2026. Para o ano de 2027 e seguintes, os valores dos fundos estatais também foram atualizados anualmente à taxa de 2,1%.

Os fundos comunitários a receber foram calculados de acordo com as comparticipações a receber das candidaturas que se prevê que sejam executadas entre 2026 e 2031. Aquando da análise da despesa serão discriminados os valores mais relevantes de receita por projeto.

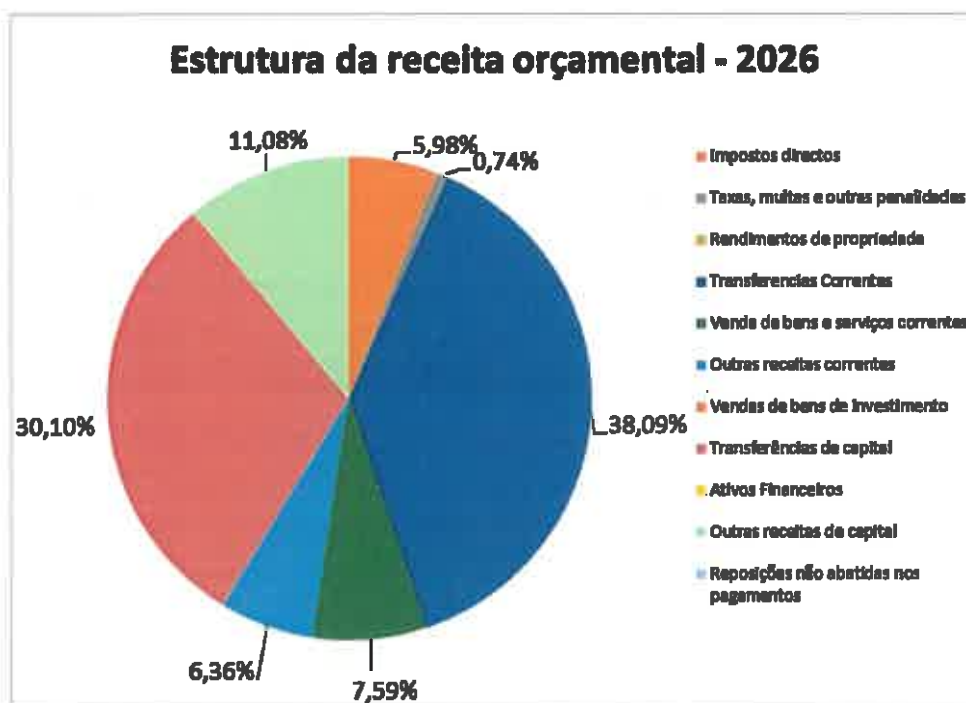
Ainda ao nível da receita, para 2026 previu-se uma estimativa de 4,4 milhões de euros relativa ao saldo de gerência, que se espera que transite de 2025 para 2026. Esta estimativa foi feita com base nos saldos orçamentais calculados à data de elaboração deste relatório, estando previstos 1.575.000€ de saldo corrente e 2.825.000€ de capital, estando estes valores incluídos nos mapas orçamentais da receita nas classificações económicas 08019999 e 13019991. Aquando da aprovação dos saldos de gerência de 2025 na primeira revisão orçamental em 2026, deverão estes valores ser ajustados aos valores reais e transferidos para a respetiva rubrica orçamental da receita, devendo também a despesa ser ajustada globalmente na

mesma proporção. Esta previsão do saldo de gerência visa garantir o equilíbrio orçamental evitando cortes desnecessário em determinadas rubricas do orçamento, o que poderia por em causa a execução atempada de alguns projetos.

Em resumo, temos as seguintes previsões de receita:

Receita	2026	2027	2028	2029	2030	2031
Impostos directos	1 525 458	1 557 494	1 590 202	1 623 595	1 657 692	1 692 504
Impostos indirectos	188 768	192 750	196 794	200 927	205 141	209 449
Taxas, multas e outras penalidades	200	206	210	214	218	222
Rendimentos de propriedade	9 715 861	9 673 580	9 874 399	10 079 435	10 288 777	11 414 694
Transferências Correntes	1 995 670	1 976 332	2 017 837	2 060 206	2 109 471	2 147 643
Venda de bens e serviços correntes	1 621 949	1 656 011	1 690 787	1 726 294	1 762 546	1 799 559
Outras receitas correntes	1 525 458	1 557 494	1 590 202	1 623 595	1 657 692	1 692 504
Recetas Correntes	14 967 906	15 086 378	15 370 229	15 690 671	16 017 845	17 264 065
Vendas de bens de Investimento	1 200	1 236	1 260	1 284	1 308	1 332
Transferências de capital	7 678 126	7 359 948	4 500 031	2 090 859	2 134 766	3 400 771
Outras receitas de capital	2 825 200	2 884 531	2 945 106	3 006 953	3 070 098	3 134 570
Reposições não abatidas nos pagamentos	1 331	1 359	1 388	1 417	1 447	1 477
Recetas Capital	10 505 857	10 247 074	7 447 785	5 100 518	5 207 619	6 538 150
Ativos Financeiros	12 200	0	0	0	0	0
Passivos Financeiros	0	0	0	0	0	0
Saldo da gerência anterior	0	0	0	0	0	0
Operações extra-orçamentais	0	0	0	0	0	0
Recetas não efetivas	12 200	0	0	0	0	0
Total	25 505 968	25 303 447	22 818 014	20 791 184	21 225 464	23 802 215

Analisando a estrutura do orçamento da receita de 2026, temos a seguinte composição:



Analisando o gráfico anterior, e tal como aconteceu em anos anteriores, é evidente o peso das transferências correntes no orçamento da receita, que na sua maior parte é composta pelos fundos estatais, seguida das transferências de capital que são compostas pelos fundos estatais e fundos comunitários. As receitas próprias resultantes de impostos diretos, taxas e venda de bens e serviços, quando somadas apenas compõem menos de 15% das receltas do orçamento inicial. Esta situação revela a dependência do Município dos fundos estatais, tanto nas receitas correntes como de capital.

Despesas

No que diz respeito às despesas correntes, as relativas a bens e serviços foram calculadas tendo em conta a média da despesa dos últimos doze meses (tendo por base as despesas de setembro de 2024 a setembro de 2025), à exceção das situações cujas despesas estão previstas em contratos, protocolos e acordos onde se previu as despesas dos compromissos plurianuais. Os valores de despesas correntes para os anos seguintes foram também atualizados à taxa de 2,1% ao ano, com os devidos ajustes relativos a compromissos plurianuais resultantes de contratos, protocolos e acordos.

Os encargos com juros foram calculados de acordo com dados fornecidos pelas instituições bancárias, juros com leasings, bem como uma estimativa para juros a suportar com o acordo de regularização de dívida à empresa "Águas do Vale do Tejo S.A.", cujos créditos foram cedidos ao BEI.

As rubricas de despesas com pessoal foram dotadas tendo em conta o Mapa de Pessoal para 2026 elaborado pela Secção de Recursos Humanos, que também deverá ser remetido pelo Executivo à Assembleia Municipal. Estão estimados nas despesas com pessoal os aumentos previstos para 2026 de acordo com os dados atualmente disponíveis, nomeadamente o aumento do salário mínimo da função pública para 934,99€ e a atualização salarial das carreiras função pública, onde foi estimado um impacto global aproximado de 281.000€ face a 2025. As despesas para eventuais novos recrutamentos de pessoal a tempo Indeterminado e novas chefias, estão previstos como "financiamento não definido" nos mapas orçamentais para serem

quantificadas sem afetar o orçamento em si, pelo que caso se venham a concretizar, deverão ser efetuadas modificações orçamentais para transitar as despesas para o orçamento. Estão também previstas as despesas com pessoal, resultantes da transferência de competências no âmbito da educação e da ação social.

As transferências correntes foram orçamentadas de acordo com valores a transferir para freguesias, associações, apoios a conceder a particulares tais como bolsas de estudo, programas ocupacionais cofinanciados pelo Instituto de Emprego e Formação Profissional. Estão previstos 100.000€ de transferências correntes a atribuir às freguesias mediante a realização de acordos com o Município, podendo este valor ser reforçado em 2026.

Foram igualmente acauteladas situações de apoio social de acordo com as informações fornecidas pela Secção de Ação Social, pelo que deverão ser desenvolvidas medidas para auxiliar os munícipes em dificuldades e que utilizem as verbas associadas a transferências previstas no orçamento de forma eficiente, podendo a mesma ser reajustada consoante as situações detetadas. Estão também previstos apoios no âmbito da educação, que passam por medidas já aplicadas em anos anteriores, tal como a oferta de material de apoio escolar e bolsas de estudo.

Ao nível dos eventos a realizar em 2026, o orçamento prevê uma despesa global de cerca de 894.000€, que se encontra distribuída em diversas rubricas nas GOP's, relativas a eventos culturais, desportivos e feiras. Estes eventos visam de uma maneira geral estimular a cultura dinamizando os espaços culturais do concelho, promover boas práticas desportivas, celebrar efemérides relevantes, bem como promover os produtos endógenos que caracterizam o nosso concelho.

As rubricas de despesas de capital foram dotadas de acordo com informações relativas a diversos projetos a decorrer, custos com empréstimos, bem como de acordo com as obras a que o Executivo se propõe a realizar em 2026 e anos seguintes, podendo estas rubricas ser consultadas no Plano Plurianual de Investimentos (PPI).

Para 2026 estão previstos diversos investimentos com a aquisição de bens, e realização de diversas obras sendo de destacar as previstas na área da habitação

social no âmbito dos programas “1º Direito” e “Arrendamento Acessível” do IHRU, a criação da loja do Cidadão de Celorico da Beira, investimentos em Linhares da Beira, ou as obras previstas nos Investimentos Territoriais Integrados (ITI) da CIMBSE financiadas pelo Centro 2030, onde se incluem obras no parque industrial da A25, Parque Urbano do Escorial, e diversos equipamentos municipais. Também estão previstos projetos no âmbito da recuperação das áreas afetadas pelos incêndios, tais como as Ações de Estabilização e Emergência, e Fundo de Emergência Municipal.

Em resumo, destacam-se no PPI em 2026 os seguintes investimentos que se espera que venham a ser cofinanciados:

Projeto	Taxa financ.	Investimento 2026	Financiamento previsto
Parque Urbano do Escorial	85,00%	941 176,47 €	800 000,00 €
IHRU 1.º Direito - Construção de Habitação Social	75,00%	869 200,00 €	651 900,00 €
IHRU 1.º Direito - Programa Arrendamento Acessível	100,00%	613 738,90 €	613 738,90 €
Loja do Cidadão de Celorico da Beira	46,99%	1 170 414,12 €	550 000,00 €
Requalificação do Edifício Paços do Concelho	85,00%	325 614,96 €	276 772,72 €
Mercado Leilão Gado	85,00%	308 823,53 €	262 500,00 €
Edifício de apoio ao parque industrial Parque A25	85,00%	308 823,53 €	262 500,00 €
Requalificação do Gimnodesportivo	85,00%	282 434,83 €	240 069,61 €
Recuperação e manutenção de Escolas e Jardins de Infância	85,00%	250 000,00 €	212 500,00 €
Requalificação do Edifício GNR	100,00%	180 650,00 €	180 650,00 €
Programa Modernização digital da Administração Pública Intermunicipal da região Beiras e Serra da Estrela	85,00%	200 000,00 €	170 000,00 €
Fundo Municipal de Emergência (FEM) CCDRC	85,00%	988 028,85 €	839 824,52 €
Ações de Estabilização de emergência - ICNF	100,00%	78 419,73 €	78 419,73 €
Ações de Estabilização de emergência - APA	100,00%	30 000,00 €	30 000,00 €
RecolhaBio – Implementação de projeto de recolha seletiva de biorresíduos	100,00%	21 000,00 €	21 000,00 €
Intervenções na circulação, organização da oferta de estacionamento e criação de Mobility Hubs na AH de Linhares da Beira	85,00%	189 725,00 €	161 266,25 €
Sistema de contagem de fluxo de veículos e peões e encaminhamento para bolsas de estacionamento na AH de Linhares da Beira	85,00%	32 500,00 €	27 625,00 €
Bikestations AHP – serviço self-service de ancoragem, aluguer e manutenção de bicicletas na AH de Linhares da Beira	85,00%	32 000,00 €	27 200,00 €
Car4AHP - viatura elétrica para apoio à comunidade e visitantes na AH de Linhares da Beira	85,00%	21 000,00 €	17 850,00 €
Conectividade digital – aumento da cobertura wifi na AH de Linhares da Beira	85,00%	21 000,00 €	17 850,00 €
		6 864 549,92 €	5 441 666,72 €

O pacto relativo ao ITI intermediado pela CIMBSE foi aprovado, no entanto as candidaturas específicas ainda podem ser sujeitas a alterações, tendo em consideração algumas alterações solicitadas pelo Município que ainda aguardam aprovação por parte da CCDRC, pelo que alguns dos valores atrás apresentados podem eventualmente ser alterados no decorrer de 2026.

Também foram assinados contratos-programa com o Estado para financiamento dos seguintes projetos a iniciar em 2026, cujas verbas já foram recebidas, faltando apenas iniciar as respetivas obras:

Projeto	Investimento previsto	Contrato programa
Requalificação da EN 16	1 298 560,79 €	500 000,00 €
Requalificação do edifício da antiga Escola Profissional	617 647,06 €	308 823,53 €
	1 916 207,85 €	808 823,53 €

A obra de requalificação da Estrada Nacional 16, já tem o respetivo procedimento de contratação finalizado, sendo que à presente data apenas se está a aguardar o visto do Tribunal de Contas.

Está previsto no orçamento um montante de cerca de 200.000€ para investimento em equipamentos de transporte do Município, dada a necessidade de renovação da frota de máquinas e viaturas, podendo este valor ser reforçado consoante as necessidades e capacidade financeira do município.

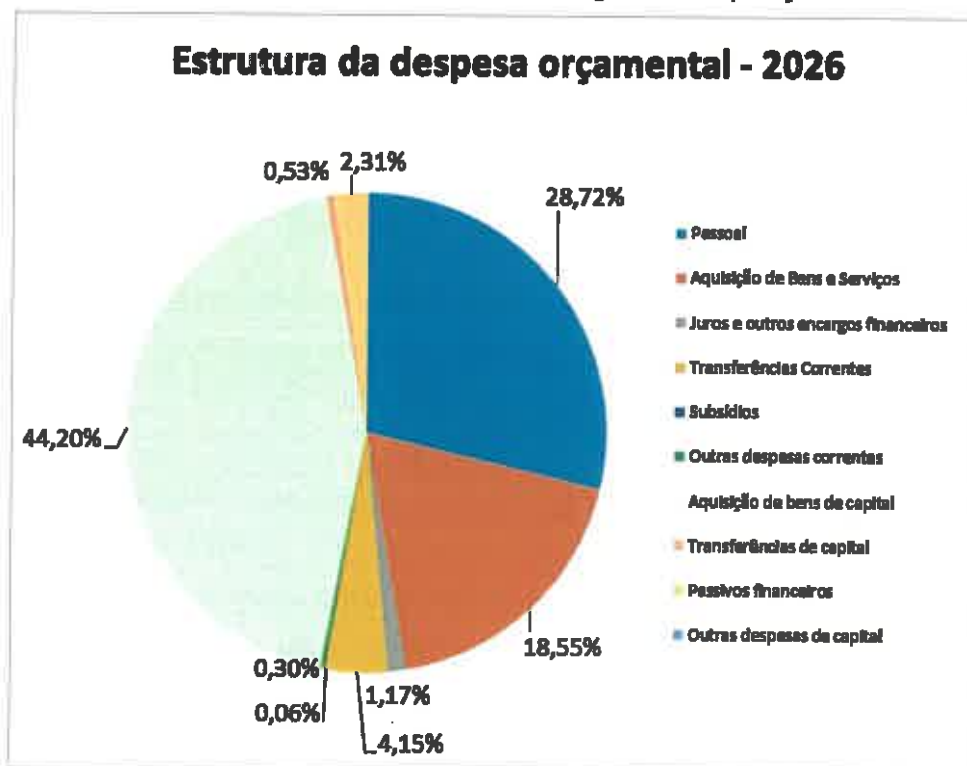
Estão também contempladas no orçamento, despesas com projetos cofinanciados a realizar em parceria com diversas entidades associativas tais como a Associação de Municípios da Cova da Beira, Associação das Aldeias Históricas de Portugal, Associação de Desenvolvimento Integrado da Rede de Aldeias de Montanha e com a Comunidade Intermunicipal Beiras e Serra da Estrela, cujas dotações podem ser consultadas nas GOP's.

Para além das despesas de capital referidas anteriormente, temos também, as despesas com empréstimos que resultam dos mapas previsionais disponibilizados pelas diversas entidades bancárias, bem como os valores relativos a bens a adquirir e transferências de capital (subsídios) a conceder a diversas entidades, nomeadamente a particulares, associações e freguesias.

Assim, em termos de despesa temos as seguintes previsões:

Despesa	2026	2027	2028	2029	2030	2031
Pessoal	7 324 738	7 478 564	7 635 621	7 795 969	7 959 686	8 126 838
Aquisição de Bens e Serviços	4 790 421	4 720 502	4 895 177	4 936 432	5 031 367	5 725 560
Juros e outros encargos financeiros	299 230	141 649	139 927	134 722	135 555	1 517 688
Transferências Correntes	1 058 551	1 080 783	1 103 485	1 126 655	1 150 318	1 174 472
Subsídios	15 000	15 000	15 000	15 000	15 000	0
Outras despesas correntes	77 592	79 222	80 888	82 585	84 320	86 090
Despesas Correntes	19 505 532	19 515 714	19 804 098	14 081 368	14 376 246	15 680 648
Aquisição de bens de capital	11 273 936	6 674 986	3 292 914	620 000	815 000	855 000
Transferências de capital	135 495	27 000	22 500	0	0	0
Outras despesas de capital	1 000	0	0	0	0	0
Despesas de capital	11 410 431	6 701 986	3 315 414	620 000	815 000	855 000
Ativos financeiros	0	0	0	0	0	0
Passivos financeiros	590 000	532 967	460 717	458 922	458 922	5 239 349
Despesas não efetivas	590 000	532 967	460 717	458 922	458 922	5 239 349
Total	25 505 963	20 750 667	17 580 229	15 170 285	15 650 168	22 724 997

A estrutura da despesa orçamental tem então a seguinte composição:



Para 2026 estima-se que a maior parte da despesa seja na aquisição de bens de capital (onde se incluem as obras), seguido das despesas com pessoal e aquisições de bens e serviços. O peso das despesas com pessoal no orçamento atual de 2025 é de cerca de 34,94%, enquanto que para 2026 será estimado em 28,72%.

Assim, o orçamento a aprovar para 2026 tem um valor global de 25.505.963€, sendo o mesmo superior em 2.143.914€ face ao orçamento de 2025 em vigor à data de elaboração deste relatório, pelo que este aumento se justifica em grande parte com os investimentos anteriormente elencados, que serão essencialmente suportados pelos cofinanciamentos e pelo saldo de gerência que irá transitar para 2026. Deve-se salientar também que o orçamento para 2026 apresenta valores equilibrados entre a receita e a despesa, mas para os anos seguintes até 2030 os orçamentos são superavitários visto estar prevista mais receita que despesa, pelo que existe margem para serem incluídos novos projetos nesses mesmos anos, devendo-se ter em consideração que os valores dos anos seguintes são meramente indicativos e serão ajustados anualmente.

O princípio do equilíbrio orçamental de acordo com o RFALEI estabelece limites à despesa, já que as receitas correntes têm de cobrir as despesas correntes e as amortizações dos empréstimos, sendo que para 2026 temos os seguintes valores:

1 - Receltas Correntes	14 987 906
2 - Despesas Correntes	13 505 532
3 - Amortizações médias	563 671
Total (1-2-3)	918 703

Tendo em consideração estes valores, podemos concluir que o orçamento para 2026 cumpre com o princípio de equilíbrio orçamental imposto pelo RFALEI, devendo esse equilíbrio ser mantido ao longo da execução orçamental.

As dotações orçamentais da despesa foram calculadas de modo a suportar a eventual dívida que poderá transitar para 2026, mas poderão estar sujeitas a alterações conforme o decorrer da atividade do Município até ao final do ano de 2025. À data de elaboração deste relatório, estas dívidas estão estimadas em cerca de 100.000€, pelo que o montante exato de dívida a transitar para 2026 só será efetivamente conhecido no início do próximo ano. Nessa altura poderá ter que se realizar uma modificação orçamental de modo a ajustar os valores de algumas rúbricas para garantir a transição de toda a dívida.

Todos os projetos atrás mencionados estão discriminados no Plano Plurianual de Investimentos, bem como no mapa das Atividades Mais Relevantes, que em

ccfe
João Silva
João
João
João
João

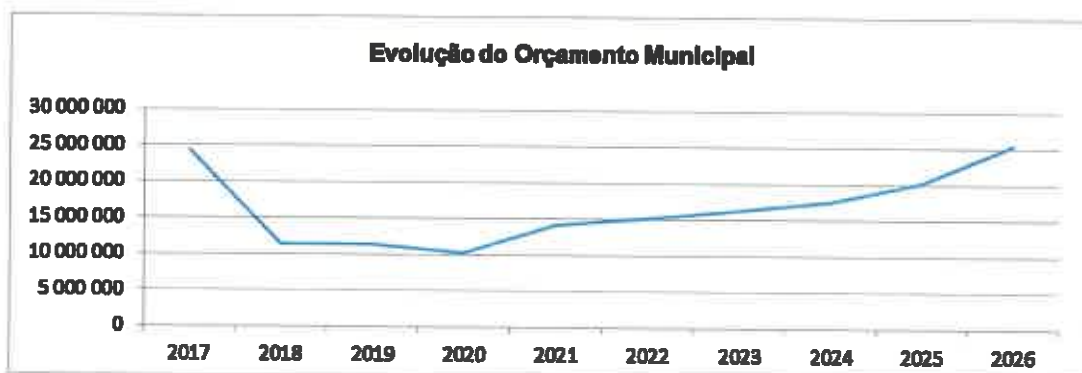
conjunto constituem as Grandes Opções do Plano, cujos mapas estão anexos ao Orçamento.

Relembramos que o orçamento não é um documento estático e que poderá ser adaptado às reais necessidades do Município, sendo que a primeira grande alteração irá ocorrer com a incorporação do saldo de gerência de 2025, que implicará um acerto aos valores previstos neste orçamento, sendo igualmente esperadas diversas modificações orçamentais ao longo do ano, conforme a execução orçamental.

De uma maneira geral e comparando os valores do orçamento para 2026 com os de anos anteriores, temos a seguinte evolução:

	2017	2018	2019	2020	2021	2022	2023	2024	2025	2026
Orçamento Municipal	24 329 720	11 378 526	11 408 987	10 315 722	14 128 065	15 240 221	16 252 395	17 513 056	20 188 049	25 505 963

*Excluído os empréstimos contraídos



Analisando a evolução do orçamento municipal, é evidente a grande redução do mesmo após a contração dos empréstimos de saneamento financeiro em 2018, que permitiram liquidar a maior parte das dívidas em atraso. Desde 2021 com a inclusão nos orçamentos de grandes investimentos como os da escola Sacadura Cabral, piscinas e a habitação social, bem como a transferência de competências, associado ao aumento geral das transferências estatais, fizeram com que os valores dos orçamentos tenham vindo a aumentar gradualmente em com as receitas recebidas. Também, é de salientar que as boas execuções orçamentais da receita nos últimos anos associada a uma menor execução da despesa, têm levado ao aumento dos saldos de gerência que ao transitar de ano, acabam por contribuir para o aumento

gradual dos valores dos orçamentos, sem que haja no entanto, um aumento dos montantes de endividamento, estando o Município abaixo dos limites da dívida.

O Orçamento para 2026 é um orçamento que aposta em grandes investimentos, sendo que alguns deles já tiveram os respetivos procedimentos a iniciar ainda em 2025. A aposta na habitação social resultado da parceria com o IHRU, a requalificação de estradas e a criação de novas valências através da requalificação de edifícios já existentes, são projetos estruturantes, que já tiveram o seu início no corrente ano, mas cuja execução apenas se prevê em 2026. Este orçamento prevê igualmente investimentos de âmbito ambiental através da aposta na criação de um novo espaço verde em Celorico da Beira e na recuperação de áreas aridas. No que diz respeito ao turismo, para 2026 prevê-se um reforço nos eventos já existentes bem como a criação de melhores condições de visita à aldeia de Linhares da Beira. Está igualmente previsto um investimento no Parque Industrial da A25, que visa dar apoio às empresas lá instaladas, bem como prevê a criação de um espaço de coworking, entre outras valências.

Estes novos investimentos visam dinamizar o concelho de Celorico da Beira em diversas áreas nos próximos anos, traduzindo-se nalguns dos maiores investimentos efetuados até hoje pelo Município, tendo sempre em vista critérios de equilíbrio financeiro, complementando o que já foi efetuado nos últimos anos, onde se apostou na requalificação do parque escolar, na reabertura das piscinas municipais, na renovação de espaços desportivos e culturais, bem como na abertura de novas valências como o canil e o edifício de acesso ao castelo.

Nos últimos anos a atividade do Município tem sido confrontada com novos desafios que foram surgindo, como a transferência de novas competências para as autarquias, os novos desafios digitais e a entrada em funcionamento de diversos equipamentos municipais, obrigando a uma reestruturação do funcionamento do Município e dos respetivos serviços prestados à população. Para tal foi necessário contratar pessoal qualificado para garantir o funcionamento das novas valências e serviços municipais, bem como adquirir novos equipamentos e requalificar edifícios. Essa reestruturação irá continuar em 2026, sendo que se irá aproveitar o novo quadro comunitário para requalificar diversas infraestruturas municipais, dar melhores condições de trabalho aos funcionários, instalações de qualidade aos munícipes e a



quem nos quer visitar, bem como criar melhores condições para quem quiser investir no nosso território.

Face ao exposto anteriormente, solicito que as propostas de Orçamento e Plano Orçamental Plurianual, Grandes Opções do Plano, Demonstrações Previsionais e Normas de Execução Orçamental sejam aprovadas em reunião de Executivo e que posteriormente sejam remetidas à Assembleia Municipal, também para aprovação nos termos da lei em vigor.

O Presidente da Câmara

Carlos Manuel Fonseca Ascensão (Dr.)

Handwritten signatures in blue ink:
C. M. F. A.
J. S. L.
J. L.
A. M.
J.
C. M. F. A.

Município de Celorico da Beira

RESUMO DO ORÇAMENTO PARA O ANO 2026

Receltas	Montante (€)	Despesas	Montante (€)
Correntes	14 987 906	Correntes	13 505 532
Capital	10 505 857	Capital	11 410 431
Total:	25 493 763	Total:	24 915 963
Efetivas	25 493 763	Efetivas	24 915 963
Não efetivas.....	12 200	Não efetivas.....	590 000
Total:	25 505 963	Total:	25 505 963
Serviços Municipalizados	0	Serviços Municipalizados	0
Total Geral:	25 505 963	Total Geral:	25 505 963

ORGÃO EXECUTIVO
 Em de de

ORGÃO DELIBERATIVO
 Em de de

(Handwritten signatures and initials)

Resumo do orçamento por Capítulo para 2026

Recargas	Montante	Despesas	Montante
01 Impostos directos	1 525 458	01 Despesas com o pessoal	7 324 738
02 Impostos indirectos	0	02 Aquisição de bens e serviços	4 730 421
03 Contribuições para Seg.Social,Cx.G.Aposent. e ADSE		03 Juros e outros encargos	299 230
04 Taxas, multas e outras penalidades	188 768	04 Transferências correntes	1 058 551
05 Rendimentos da propriedade	200	05 Subsídios	15 000
06 Transferências correntes	9 715 861	06 Outras despesas correntes	77 582
07 Venda de bens e serviços correntes	1 935 670	Total das Despesas Correntes:	13 605 532
08 Outras receitas correntes	1 821 949	07 Aquisição de bens de capital	11 273 836
Total das Receitas Correntes:	14 987 906	08 Transferências de capital	135 495
09 Venda de bens de investimento	1 200	11 Outras despesas de capital	1 000
10 Transferências de capital	7 678 126	Total das Despesas de Capital:	11 410 431
13 Outras receitas de capital	2 825 200	Total das Despesas Efetivas:	24 915 963
15 Reposições não abatidas nos pagamentos	1 331	09 Activos financeiros	0
Total das Receitas de Capital:	10 505 857	10 Passivos financeiros	590 000
Total das Receitas Efetivas:	25 493 763	12 Operações extra-orçamentais	
11 Activos financeiros	12 200	17 Operações extra-orçamentais	0
12 Passivos financeiros	0	Total das Despesas Não Efetivas:	590 000
14 Recursos próprios comunitários			
16 Saldo da gerência anterior	0		
17 Operações extra-orçamentais	0		
Total das Receitas não Efetivas:	12 200		
Total das Receitas:	25 505 963	Total das Despesas:	25 505 963

ORGÃO EXECUTIVO

Em de de

ORGÃO DELIBERATIVO

Em de de

[Handwritten signatures and initials in blue ink]

Município de Celorico da Beira
Orçamento e Plano Orçamental Plurianual

Euros

Rubrica	Designação	2026		Plano Orçamental Plurianual				
		Períodos anteriores	Período	Soma	2027	2028	2029	2030
Receta corrente								
R01	Receta Fiscal							
R011	Impostos diretos		1 525 458	1 525 458	1 557 494	1 590 202	1 623 595	1 657 692
R012	Impostos indiretos							
R02	Contribuições para sistemas de proteção social e subsistemas de saúde							
R03	Taxas, multas e outras penalidades		188 768	188 768	192 750	196 794	200 927	205 141
R04	Rendimentos de propriedade		200	200	206	210	214	218
R05	Transferências e subsídios correntes							
R051	Transferências correntes							
R0511	Administrações Públicas							
R05111	Administração Central - Estado Português		9 019 096	9 019 096	9 119 371	9 308 875	9 502 358	9 699 905
R05112	Administração Central - Outras entidades		169 012	169 012	15 371	15 371	15 371	15 371
R05113	Segurança Social							
R05114	Administração Regional							
R05115	Administração Local		208 308	208 308	212 683	217 149	221 709	226 365
R0512	Exterior - U E							
R0513	Outras		319 445	319 445	326 155	333 004	339 997	347 136
R052	Subsídios correntes							
R06	Venda de bens e serviços		1 935 670	1 935 670	1 976 332	2 017 837	2 060 206	2 103 471
R07	Outras receitas correntes		1 621 949	1 621 949	1 656 011	1 690 787	1 726 294	1 762 546
Receta de capital								
R08	Venda de bens de investimento		1 200	1 200	1 236	1 260	1 284	1 308
R09	Transferências e subsídios de capital							
R091	Transferências de capital							
R0911	Administrações Públicas							
R09111	Administração Central - Estado Português		7 678 026	7 678 026	7 296 276	4 435 022	2 024 484	2 066 998
R09112	Administração Central - Outras entidades							
R09113	Segurança Social							
R09114	Administração Regional							
R09115	Administração Local		100	100	63 672	65 009	66 375	67 768
R0912	Exterior - U E							
R0913	Outras							
R092	Subsídios de capital							
R10	Outras receitas de capital		2 825 200	2 825 200	2 884 531	2 945 106	3 006 953	3 070 098
R11	Reposições não abatidas aos pagamentos		1 331	1 331	1 359	1 388	1 417	1 447
Receta efetiva [1]			25 493 763	25 493 763	25 303 447	22 818 014	20 791 184	21 225 464
Receta não efetiva [2]								
R12	Receta com ativos financeiros		12 200	12 200				
R13	Receta com passivos financeiros							
R14	Saldo da gerência anterior - operações orçamentais							
Receta total [3] = [1]+[2]			25 505 963	25 505 963	25 303 447	22 818 014	20 791 184	21 225 464

2022
Munícipio de Celorico da Beira
Orçamento e Plano Orçamental Plurianual

Euros

Rubrica	Designação	2025			Plano Orçamental Plurianual			
		Periodos anteriores	Periodo	Soma	2027	2028	2029	2030
Despesa corrente								
D01	Despesas com o pessoal							
D011	Remunerações Certas e Permanentes		5 818 601	5 818 601	5 940 795	6 065 554	6 192 931	6 322 985
D012	Abonos Variáveis ou Eventuais		154 361	154 361	157 606	160 918	164 297	167 747
D013	Segurança Social		1 351 776	1 351 776	1 380 163	1 409 149	1 438 741	1 468 954
D02	Aquisição de bens e serviços		4 730 421	4 730 421	4 720 502	4 835 177	4 936 432	5 216 075
D03	Juros e outros encargos		299 230	299 230	141 643	133 927	134 722	135 553
D04	Transferências e subsídios correntes							
D041	Transferências correntes							
D0411	Administrações Públicas							
D04111	Administração Central - Estado Português							
D04112	Administração Central - Outras entidades		90 000	90 000	91 890	93 820	95 790	97 802
D04113	Segurança Social							
D04114	Administração Regional							
D04115	Administração Local		235 100	235 100	240 038	245 082	250 227	255 483
D0412	Entidades do setor não lucrativo		450 350	450 350	459 808	469 465	479 323	489 390
D0413	Famílias		268 101	268 101	273 732	279 481	285 350	291 342
D0414	Outras		15 000	15 000	15 315	15 637	15 965	16 301
D042	Subsídios correntes		15 000	15 000	15 000	15 000	15 000	15 000
D05	Outras despesas correntes		77 592	77 592	79 222	80 888	82 585	84 320
Despesa de capital								
D06	Aquisição de bens de capital		11 273 936	11 273 936	6 674 986	3 304 914	620 000	815 000
D07	Transferência e subsídios de capital							
D071	Transferências de capital							
D0711	Administrações Públicas							
D07111	Administração Central - Estado Português							
D07112	Administração Central - Outras entidades							
D07113	Segurança Social							
D07114	Administração Regional							
D07115	Administração Local		98 000	98 000	27 000	22 500		
D0712	Entidades do setor não lucrativo		20 000	20 000				
D0713	Famílias							
D0714	Outras		17 495	17 495				
D072	Subsídios de capital							
D08	Outras despesas de capital		1 000	1 000				
Despesa efetiva [4]			24 915 963	24 915 963	20 217 700	17 131 512	14 711 363	15 375 954
Despesa não efetiva [5]								
D09	Despesa com ativos financeiros							
D10	Despesa com passivos financeiros		590 000	590 000	532 967	460 717	458 922	458 922
Despesa total [6] = [4]+[5]			25 505 963	25 505 963	20 750 667	17 592 229	15 170 285	15 834 876
Saldo Total [3]-[6]				0	4 582 780	5 225 785	5 620 899	5 390 588
Saldo Global [1]-[4]			577 800	577 800	5 085 747	5 686 502	6 079 821	5 849 810
Despesa primária			24 616 733	24 616 733	20 076 057	16 997 585	14 576 641	15 240 399
Saldo corrente			1 482 374	1 482 374	1 540 659	1 566 131	1 599 308	1 456 891
Saldo de capital			-905 905	-905 905	3 543 729	4 118 983	4 479 096	4 391 172
Saldo primário			877 030	877 030	5 227 390	5 820 429	6 214 543	5 985 065

ORGÃO EXECUTIVO

Em de de

.....

ORGÃO DELIBERATIVO

Em de de

.....

Município de Celorico da Beira

ORÇAMENTO PARA O ANO 2026 - Receita

Código Class. Económica	Designação	Montante €
01	Impostos directos	
0102	Outros	
010202	Imposto municipal sobre imóveis	849 317
010203	Imposto único de circulação	198 656
010204	Imposto municipal sobre as transações onerosas de imóveis	
01020401	Imposto municipal sobre as transações onerosas de imóveis – Artigo 14.º Lei 73/2013	266 285
010205	Derrama	211 200
	Total do Capítulo Económico 01:	1 525 458
04	Taxas, multas e outras penalidades	
0401	Taxas	
040123	Taxas específicas das autarquias locais	
04012301	Mercados e feiras	27 657
04012302	Loteamentos e obras	54 034
04012303	Ocupação da via pública	21 716
04012305	Caça, uso e porte de arma	100
04012308	Venda ambulante de lotarias	100
04012309	Explo. de máq. Aut.Mec. eléct. elect. de diversão	100
04012310	Realização de espectáculos em lug.públ.-ar livre	100
04012311	Venda de bilhetes p/espect. ou divertimentos	100
04012312	Realização de fogueiras e queimadas	100
04012313	Realização de leilões em lugares públicos	
0401231301	Sem fins lucrativos	100
0401231302	Com fins lucrativos	100
04012314	Licenciamento de inst. de arm. de combustíveis	100
04012315	Licenciamento de postos de abast. de combustíveis	100
04012316	Inspecções periódicas de ascensores	555
04012317	Licenciamento de provas desportivas	100
04012319	Taxa de Direitos de passagem	3 910
04012320	Autorização de lançamento de efeitos pirotécnicos	100
04012321	Abastecimento público de Água	100
04012399	Outras	
0401239999	Outras	65 230
0402	Multas e outras penalidades	
040201	Juros de mora	3 179
040202	Juros compensatórios	5 503

Município de Celorico da Beira

ORÇAMENTO PARA O ANO 2026 - Receita

Código Class. Económica	Designação	Montante €
040203	Multas coimas Infracções Cód.Estrada rest.legisl.	3 762
040204	Coimas e penalidades por contra-ordenações	1 822
040299	Multas e penalidades diversas	100
	Total do Capítulo Económico 04:	188 768
05	Rendimentos da propriedade	
0502	Juros-Sociedades financeiras	
050201	Bancos e outras instituições financeiras	100
0510	Rendas	
051005	Bens de domínio público	100
	Total do Capítulo Económico 05:	200
06	Transferências correntes	
0601	Sociedades e quase-sociedades não financeiras	
060102	Privadas	319 345
0603	Administração central	
060301	Estado	
06030101	Fundo de Equilíbrio Financeiro	5 910 962
06030102	Fundo Social Municipal	161 361
06030103	Participação fixa no IRS	140 755
06030106	Transferências de competências - Lei 50/2018	
0603010602	Transf. de comp. da Educação - Lei 50/2018	1 079 395
0603010604	Transf. de comp. da Ação Social - Lei 50/2018	204 711
06030107	Participação do IVA	95 864
06030108	Transf. correntes - art. 35º, nº 3 da Lei 73º/2013	1 245 241
06030109	IMT Jovem – Compensação DL 48-A/2024	100
06030199	Outras	180 607
060306	Estado-Particip.comunit.projectos co-financiados	
06030699	Outras	100
060309	Serv.fund.autón.-Subsist.prot.famll.polft.act.EFP	169 012
0605	Administração local	
060501	Continente	208 308
0607	Instituições sem fins lucrativos	
060701	Instituições sem fins lucrativos	100
	Total do Capítulo Económico 06:	9 715 861
07	Venda de bens e serviços correntes	
0701	Venda de bens	

Município de Celorico da Beira

ORÇAMENTO PARA O ANO 2026 - Receita

Código Class. Económica	Designação	Montante €
070103	Publicações e impressos	1 965
070106	Produtos agrícolas e pecuários	100
070107	Produtos alimentares e bebidas	84 178
070108	Mercadorias	100
070110	Desperdícios, resíduos e refugos	
07011001	Sucata	100
070199	Outros	25 617
0702	Serviços	
070201	Aluguer de espaços e equipamentos	3 381
070207	Alimentação e alojamento	100
070208	Serv.sociais,recreativos,culturais e de desporto	
07020803	Serviços culturais	
0702080399	Outros	23 776
07020804	Serviços desportivos	113 860
070209	Serviços específicos das autarquias	
07020901	Saneamento	100
07020902	Resíduos sólidos	533 600
07020903	Transportes colectivos de pessoas e mercadorias	
0702090302	Transportes escolares	877
0702090303	Transportes de pessoas e mercadorias	39 639
0702090399	Outros	213
07020905	Cemitérios	30
07020907	Parques de estacionamento	8 984
07020910	Tarifa fixa da água	100
07020999	Outros	56 138
070299	Outros	
07029999	Outros	493 142
0703	Rendas	
070302	Edifícios	13 794
070399	Outras	535 876
	Total do Capítulo Económico 07:	1 935 670
08	Outras receitas correntes	
0801	Outras	
080199	Outras	
08019903	IVA reembolsado	100

Município de Celorico da Beira

ORÇAMENTO PARA O ANO 2026 - Receita

Código Class. Económica	Designação	Montante €
08019999	Diversas	1 621 849
	Total do Capítulo Económico 08:	1 621 949
	Total das Receitas Correntes:	14 987 906
09	Venda de bens de investimento	
0901	Terrenos	
090101	Sociedades e quase-sociedades não financeiras	100
090109	Instituições sem fins lucrativos	100
090110	Famílias	100
0902	Habitacões	
090201	Sociedades e quase-sociedades não financeiras	100
090209	Instituições sem fins lucrativos	100
090210	Famílias	100
0903	Edifícios	
090301	Sociedades e quase-sociedades não financeiras	100
090302	Sociedades financeiras	100
090309	Instituições sem fins lucrativos	100
090310	Famílias	100
0904	Outros bens de investimento	
090401	Sociedades e quase-sociedades não financeiras	
09040102	Maquinaria e equipamento	100
090402	Sociedades financeiras	
09040202	Maquinaria e equipamento	100
	Total do Capítulo Económico 09:	1 200
10	Transferências de capital	
1003	Administração central	
100301	Estado	
10030101	Fundo de Equilibrio Financeiro	656 774
10030105	Transferências de Capital	
1003010509	Transferências art. 35º, n.º 3 da Lei 73.º/2013	1 245 241
10030106	Tranferências de competências - Lei 50/2018	100
10030199	Outras	180 650
100307	Estado-Particip.comunitária project.co-financiados	
10030799	Outras	5 595 261
1005	Administração local	

Handwritten signatures and initials in blue ink, including names like 'Siba' and 'Jha'.

Município de Celorico da Beira

ORÇAMENTO PARA O ANO 2026 - Receita

Código Class. Económica	Designação	Montante €
100501	Continente	100
	Total do Capítulo Económico 10:	7 678 126
13	Outras receitas de capital	
1301	Outras	
130101	Indemnizações	100
130199	Outras	
13019991	Outras	2 825 100
	Total do Capítulo Económico 13:	2 825 200
15	Reposições não abatidas nos pagamentos	
1501	Reposições não abatidas nos pagamentos	
150101	Reposições não abatidas nos pagamentos	1 331
	Total do Capítulo Económico 15:	1 331
	Total das Receitas de Capital:	10 505 857
11	Activos financeiros	
1108	Acções e outras participações	
110801	Sociedades e quase-sociedades não financeiras	8 000
1109	Unidades de participação	
110904	Admin.pública-Admin.central-Serv.fundos autónomos	4 200
	Total do Capítulo Económico 11:	12 200
	Total das Receitas não Efetivas:	12 200
	Total das Receitas Correntes:	14 987 906
	Total das Receitas de Capital:	10 505 857
	Total das Receitas Efetivas:	25 493 763
	Total das Receitas Não Efetivas:	12 200
	Total do Orçamento da Receita:	25 505 963

Município de Celorico da Beira

ORÇAMENTO PARA O ANO 2026 - Despesa

Código	Designação	Montante
Class. Orgânica/Económica		€
01	Administração Autárquica	
01 01	Despesas com o pessoal	
01 0102	Abonos variáveis ou eventuais	
01 010204	Ajudas de custo	4 000
01 010213	Outros suplementos e prémios	
01 01021302	Outros	17 000
	Total do Capítulo Económico 01:	21 000
01 06	Outras despesas correntes	
01 0602	Diversas	
01 060203	Outras	
01 06020305	Outras	500
	Total do Capítulo Económico 06:	500
	Total das Despesas Correntes Orgânica 01:	21 500
	Total do Capítulo Orgânico 01:	21 500
02	Câmara Municipal e Serviços Municipais	
02 01	Despesas com o pessoal	
02 0101	Remunerações certas e permanentes	
02 010101	Titulares órgãos soberania e memb. órgãos autárq.	178 435
02 010104	Pessoal quadros-Regime contrato individ. trabalho	
02 01010401	Pessoal em funções	3 581 713
02 01010402	Alterações obrigatórias de posicion. remuneratório	19 000
02 01010403	Alterações facultativas de posicion. remuneratório	100
02 01010404	Recrutamento Pessoal p/ novos postos de trabalho	200
02 010106	Pessoal contratado a termo	
02 01010601	Pessoal em funções	712 928
02 01010604	Recrutamento Pessoal p/ novos postos de trabalho	100
02 010107	Pessoal em regime de tarefa ou avença	90 000
02 010108	Pessoal aguardando aposentação	9 500
02 010109	Pessoal em qualquer outra situação	100
02 010111	Representação	24 389
02 010113	Subsidio de refeição	
02 01011301	Pessoal dos quadros	313 172
02 01011302	Pessoal em qualquer outra situação	82 896
02 01011303	Membros dos órgãos autárquicos	8 712

Handwritten signatures and initials in blue ink, including names like 'C. Silva' and 'R. Silva'.



Município de Celorico da Beira

ORÇAMENTO PARA O ANO 2026 - Despesa

Código		Designação	Montante €
Class. Orgânica/Económica			
02	010114	Subsídio de férias e de Natal	
02	01011401	Pessoal dos quadros	608 225
02	01011402	Pessoal em qualquer outra situação	107 524
02	01011403	Membros dos órgãos autárquicos	28 607
02	010115	Remunerações por doença e maternidade/paternidade	53 000
02	0102	Abonos variáveis ou eventuais	
02	010202	Horas extraordinárias	40 000
02	010204	Ajudas de custo	9 000
02	010205	Abono para falhas	8 544
02	010206	Formação	100
02	010210	Subsídio de trabalho nocturno	1 800
02	010212	Indemnizações por cessação de funções	1 000
02	010213	Outros suplementos e prémios	
02	01021302	Outros	10 100
02	01021304	Suplemento de penosidade e insalubridade	62 317
02	010214	Outros abonos em numerário ou espécie	500
02	0103	Segurança social	
02	010301	Encargos com a saúde	20 000
02	010302	Outros encargos com a saúde	1 000
02	010303	Subsídio familiar a criança e jovens	20 000
02	010304	Outras prestações familiares	2 000
02	010305	Contribuições para a segurança social	
02	01030501	Assistência na doença dos funcionários públicos	500
02	01030502	Segurança social dos funcionários públicos	
02	0103050201	Caixa Geral de Aposentações	587 580
02	0103050202	Segurança Social - Regime Geral	648 639
02	01030503	Segurança social - Outras	1 000
02	010306	Acidentes em serviço e doenças profissionais	1 000
02	010309	Seguros	
02	01030901	Seguros acidentes trabalho doenças profissionais	70 057
Total do Capítulo Económico 01:			7 303 738
02	02	Aquisição de bens e serviços	
02	0201	Aquisição de bens	
02	020101	Matérias-primas e subsidiárias	500
02	020102	Combustíveis e lubrificantes	

Município de Celorico da Beira

ORÇAMENTO PARA O ANO 2026 - Despesa

Código		Designação	Montante €
Class. Orgânica/Económica			
02	02010201	Gasolina	10 445
02	02010202	Gasóleo	163 352
02	02010203	Aquecimento Escolar	55 436
02	02010299	Outros	102 693
02	020104	Limpeza e higiene	54 397
02	020105	Alimentação-Refeições confeccionadas	500
02	020106	Alimentação-Géneros para confeccionar	78 401
02	020107	Vestuário e artigos pessoais	13 519
02	020108	Material de escritório	36 491
02	020112	Material de transporte-Peças	43 767
02	020114	Outro material-Peças	1 401
02	020115	Prémios, condecorações e ofertas	25 900
02	020116	Mercadorias para venda	
02	02011601	Água	15 906
02	02011603	Outras	120 000
02	020117	Ferramentas e utensílios	41 036
02	020118	Livros e documentação técnica	2 274
02	020119	Artigos honoríficos e de decoração	5 000
02	020120	Material de educação, cultura e recreio	22 200
02	020121	Outros bens	142 372
02	0202	Aquisição de serviços	
02	020201	Encargos das instalações	925 941
02	020202	Limpeza e higiene	1 000
02	020203	Conservação de bens	218 858
02	020204	Locação de edifícios	25 794
02	020205	Locação de material de informática	18 987
02	020206	Locação de material de transporte	28 463
02	020208	Locação de outros bens	100
02	020209	Comunicações	48 044
02	020210	Transportes	155 327
02	020211	Representação dos serviços	13 160
02	020212	Seguros	79 260
02	020213	Deslocações e estadas	100
02	020214	Estudos, pareceres, projectos e consultadoria	140 179
02	020215	Formação	20 213
02	020217	Publicidade	86 246

Handwritten signatures and initials in blue ink, including names like 'Zika' and 'Hina'.

ORÇAMENTO PARA O ANO 2026 - Despesa

Código		Designação	Montante €
Class. Orgânica/Económica			
02	020218	Vigilância e segurança	6 775
02	020219	Assistência técnica	10 197
02	020220	Outros trabalhos especializados	1 868 946
02	020224	Encargos de cobrança de receitas	32 705
02	020225	Outros serviços	114 536
Total do Capítulo Económico 02:			4 730 421
02	03	Juros e outros encargos	
02	0301	Juros da dívida pública	
02	030103	Socied.financ.-Bancos e outras instit. financeiras	
02	03010302	Empréstimos de médio e longo prazos	262 000
02	0303	Juros de locação financeira	
02	030305	Material de transporte	1 501
02	0305	Outros juros	
02	030502	Outros	35 629
02	0306	Outros encargos financeiros	
02	030601	Outros encargos financeiros	100
Total do Capítulo Económico 03:			299 230
02	04	Transferências correntes	
02	0401	Sociedades e quase sociedades não financeiras	
02	040102	Privadas	15 000
02	0403	Administração central	
02	040305	Serviços e fundos autónomos	
02	04030502	Ensino básico e secundário	90 000
02	0405	Administração local	
02	040501	Continente	
02	04050102	Freguesias	110 000
02	04050103	Serviços autónomos da administração local	125 000
02	04050104	Associações de municípios	100
02	0407	Instituições sem fins lucrativos	
02	040701	Instituições sem fins lucrativos	
02	04070101	Apoio ao Associativismo	203 350
02	04070102	Associações Desportivas	55 000
02	04070103	Bombelros Voluntários	192 000
02	0408	Famílias	
02	040801	Empresário em nome individual	35 000

Município de Celorico da Beira

ORÇAMENTO PARA O ANO 2026 - Despesa

Código		Designação	Montante €
Class. Orgânica/Económica			
02	040802	Outras	233 101
Total do Capítulo Económico 04:			1 058 551
02	05	Subsídios	
02	0501	Sociedades e quase-sociedades não financeiras	
02	050101	Públicas	
02	05010102	Outras	15 000
Total do Capítulo Económico 05:			15 000
02	06	Outras despesas correntes	
02	0602	Diversas	
02	060201	Impostos e taxas	16 343
02	060203	Outras	
02	06020301	Outras restituições	1 000
02	06020302	IVA pago	5 000
02	06020304	Serviços bancários	10 025
02	06020305	Outras	44 724
Total do Capítulo Económico 06:			77 092
Total das Despesas Correntes Orgânica 02:			13 484 032
02	07	Aquisição de bens de capital	
02	0701	Investimentos	
02	070101	Terrenos	
02	07010103	Expropriações	100
02	070102	Habitacões	
02	07010202	Aquisição	
02	0701020201	Habitacão Social	1 482 939
02	070103	Edificios	
02	07010301	Instalações de serviços	2 340 178
02	07010302	Instalações desportivas e recreativas	383 935
02	07010305	Escolas	372 500
02	07010307	Outros	688 874
02	070104	Construções diversas	
02	07010401	Viadutos, arruamentos e obras complementares	201 725
02	07010404	Iluminação pública	10 000
02	07010405	Parques e jardins	981 015
02	07010406	Instalações desportivas e recreativas	1 000
02	07010409	Sinalização e trânsito	33 400

Handwritten signatures and initials in blue ink, including names like 'Pinto', 'Siba', and 'Hm'.

Município de Celorico da Beira

ORÇAMENTO PARA O ANO 2026 - Despesa

Código	Designação	Montante
Class. Orgânica/Económica		€
02 07010412	Cemitérios	30 000
02 07010413	Outros	93 250
02 070106	Material de transporte	
02 07010602	Outro	235 179
02 070107	Equipamento de informática	63 000
02 070108	Software informático	16 000
02 070109	Equipamento administrativo	20 000
02 070110	Equipamento básico	
02 07011001	Equipamento de recolha de resíduos	45 500
02 07011002	Outro	491 989
02 070115	Outros investimentos	33 000
02 0702	Locação financeira	
02 070205	Material de transporte	25 000
02 0703	Bens de domínio público	
02 070301	Terrenos e recursos naturais	5 000
02 070303	Outras construções e infraestruturas	
02 07030301	Viadutos, arruamentos e obras complementares	2 013 118
02 07030302	Sistemas de drenagem de águas residuais	8 000
02 07030305	Parques e jardins	1 000
02 07030307	Captação e distribuição de água	6 927
02 07030308	Viação rural	39 047
02 07030313	Outros	423 693
02 070305	Bens do património histórico, artístico e cultural	124 118
02 070306	Outros bens de domínio público	1 104 449
	Total do Capítulo Económico 07:	11 273 936
02 08	Transferências de capital	
02 0801	Sociedades e quase sociedades não financeiras	
02 080102	Privadas	17 495
02 0805	Administração local	
02 080501	Continente	
02 08050102	Freguesias	10 000
02 08050103	Serviços autónomos da administração local	87 000
02 08050104	Associações de municípios	1 000
02 0807	Instituições sem fins lucrativos	
02 080701	Instituições sem fins lucrativos	

Município de Celorico da Beira

ORÇAMENTO PARA O ANO 2026 - Despesa

Código		Designação	Montante €
Class. Orgânica/Económica			
02	08070101	Apoio ao Associativismo	20 000
			Total do Capítulo Económico 08:
			135 495
02	11	Outras despesas de capital	
02	1102	Diversas	
02	110201	Restituições	500
02	110299	Outras	500
			Total do Capítulo Económico 11:
			1 000
Total das Despesas de Capital Orgânica 02:			11 410 431
02	10	Passivos financeiros	
02	1006	Empréstimos a médio e longo prazos	
02	100603	Socied.financ.-Bancos e outras instit. financeiras	590 000
			Total do Capítulo Económico 10:
			590 000
Total das Despesas não Efetivas Orgânica 02:			590 000
Total do Capítulo Orgânico 02:			25 484 463
Total das Despesas Correntes:			13 505 532
Total das Despesas de Capital:			11 410 431
Total das Despesas Efetivas:			24 915 963
Total das Despesas Não Efetivas:			590 000
Total do Orçamento da Despesa:			25 505 963

C. Silva
J. Silva
J. Silva
J. Silva
J. Silva

ORGÃO EXECUTIVO
Em de de

ORGÃO DELIBERATIVO
Em de de

